



## РЕКОМЕНДАЦИИ ПО МОНТАЖУ

### ТРЕБОВАНИЯ:

#### Поверхность бетона:

- выровненная чистая;
- для избежания накопления влаги обеспечить уклон.

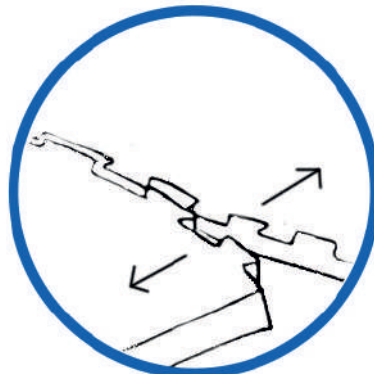
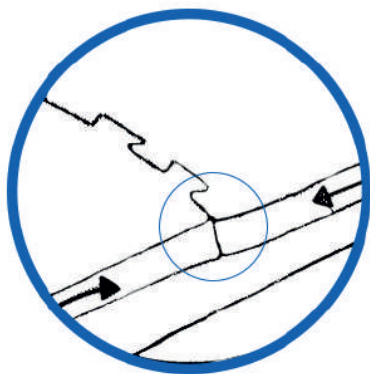
#### Крепления:

- дюбель-гвоздь с подкладной шайбой;
- длина в зависимости от толщины покрытия.

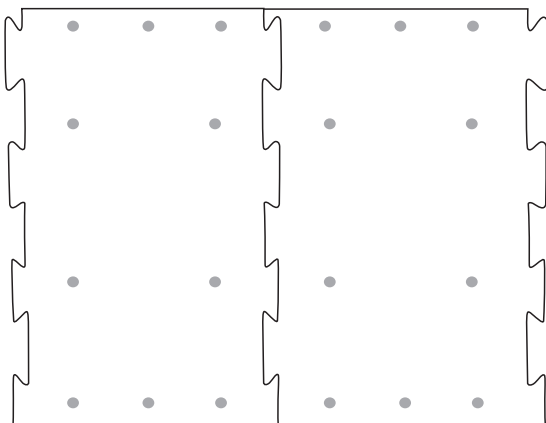
### ПОКРЫТИЕ РЕЗИНОВОЕ С СОЕДИНЕНИЕМ ТИПА «ПАЗЛ»



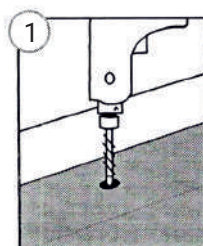
1



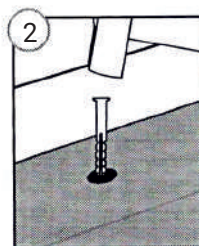
- покрытия с соединением типа «пазл» свободно разложить;
- при укладке немного приподнять и слегка растянуть друг от друга;
- расстояние от края ковра до стены минимум 3 см;
- при необходимости вырезать подходящие выемки в покрытии.



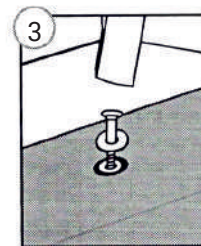
2



просверлить



вбить дюбель



вбить гвоздь  
и подкладную шайбу